

УТВЕРЖДАЮ
Председатель наблюдательного
Совета «АПТ»

_____ А.А. Устинов
(подпись) (расшифровка подписи)

« _____ » _____ 2021г.



УТВЕРЖДАЮ
Директор ГАПОУ РС(Я)
_____ А.В. Иванов
(подпись) (расшифровка подписи)

« _____ » _____ марта 2021г.

ОТЧЕТ

о результатах финансово-хозяйственной деятельности
автономного учреждения, подведомственных министерству
профессионального образования, подготовки и расстановки кадров
Республики Саха (Якутия), и об использовании
закрепленного за ними государственного имущества
на "01" января 2021 г.

Наименование учреждения: Государственное автономное профессиональное образовательное учреждение Республики Саха (Якутия) «Алданский политехнический техникум»

Юридический адрес: 678900 РС(Я) г. Алдан ул. Ленина,36

Раздел 1 "Общие сведения об учреждении"

1.1. Информация о видах деятельности, которые учреждение
в праве осуществлять в соответствии с его учредительными документами

Перечень видов деятельности учреждения	Перечень платных услуг (работ) с указанием потребителей	Перечень документов, на основании которых учреждение осуществляет деятельность			
		Наименование документа	№ документа	Дата выдачи	Срок действия
- Обеспечение доступности качественного профессионального образования путем расширения направлений подготовки и форм обучения; подготовка, переподготовка и повышение квалификации развитие и укрепление собственной материально-технической базы, и создание собственной производственной деятельности - обеспечением единства научно-технической, производственной деятельности, повышения уровня использования материальной базы и трудового потенциала, коллектива, обучающихся за счет внутренней кооперации, соблюдение трудовой, учебной дисциплины;	- Осуществление платной образовательной деятельности; - Предоставление платных образовательных услуг - Преподавание специальных курсов и циклов дисциплин; - Сдача имущества в аренду;	Лицензия	0349	03.10.2014	бессрочно
		Свидетельство о гос. аккредитации	0887	20.06.2018	До 20.06.2024г.

<p>-внедрение образовательных технологий, в том числе компьютерных и Интернет – технологий</p> <p>- организация и методическое обеспечение новых форм обучения с использованием современных средств коммуникаций, включая дистанционное обучение с привлечением к преподаванию представителей ведущих отечественных и зарубежных учебных заведений</p> <p>- организация и проведение мониторинга рынка товаров и услуг в сферах горнодобывающей, транспортной, жилищно-коммунальной и энергетической отраслей производства, совершенствования содержания и технологии образования;</p> <p>- развитие и укрепление связи с российскими и зарубежными организациями учреждениями, предоставляющими услуги в данной области;</p> <p>- оказание услуг населению, предприятиям и учреждениям на базе учебно-производственных мастерских, автотранспорта и столовой в процессе обучения и внеурочное время, с целью привлечения дополнительных финансовых средств для нужд Учреждения</p> <p>- проведение общественно-значимых мероприятий в сфере профессионального образования;</p> <p>-организация и проведение физкультурно-спортивных мероприятий для обучающихся в Республике Саха (Якутия);</p> <p>- организация и проведение просветительных и культурно-массовых мероприятий в Республике Саха (Якутия);</p> <p>-организация информационного сопровождения образовательного процесса профессиональных образовательных учреждений Республики Саха (Якутия);</p> <p>- сбор, обработка, анализ и обобщение данных, информационно – аналитических материалов по отрасли профессионального образования в Республике Саха (Якутия);</p> <p>- осуществление платной образовательной деятельности</p> <p>- предоставление платных образовательных услуг;</p> <p>- преподавание специальных курсов и циклов дисциплин;</p> <p>- доленое участие в деятельности других учреждений и организаций;</p> <p>- сдача имущества, приобретенного за счёт средств, полученных от приносящей доход деятельности в аренду;</p> <p>- издание методических пособий, а также иных информационных материалов.</p> <p>-деятельность автомобильного грузового транспорта для оказания транспортных услуг образовательным и другим</p>					
--	--	--	--	--	--

учреждениям, а также услуги по перевозке гостей и участников семинаров, курсов и конференций в установленном законом порядке -реализация общеразвивающих программ детей и взрослых					
---	--	--	--	--	--

1.2. Информация о сотрудниках учреждения

Категория работников	Количество штатных единиц учреждения		Причины изменения штатных единиц учреждения	Средняя заработная плата работников учреждения, тыс. руб.	Расходы на оплату труда, тыс. руб.	
	на начало года	на конец года			год, предшествующий отчетному	отчетный год
Руководители	1	1	-	267,6	2874,9	3211,6
Заместители руководителя	4	3,8		145,6	6466,2	6639
Основные работники	44,9	28,3	Увеличение пед.часов	77,8	22531,8	26420,9
Служащие	27,25	25,1	Изм.структуры штатного расписания	57,4	16259,1	17301,5
УВП	2	1,9		47,4	1180,9	1081,1
Прочие пед.работники	18,25	16,2	Изм.структуры штатного расписания	82,5	15321,4	16041,7
Младший обслуживающий персонал	17	13,9	Изм.структуры штатного расписания	39,6	6988,4	6608,4

1.3. Состав наблюдательного совета

ФИО	Должность	Решение о назначении	Срок полномочий
Устинов А. А.	Директор по персоналу и административно-хозяйственным вопросам АО «Полус Алдан»	Распоряжение Правительства РС(Я) № 396-Р от 19.04.2016г.	5 лет
Соколова Н.А.	заместитель Министра образования и науки Республики Саха (Якутия)	Распоряжение Правительства РС(Я) № 396-Р от 19.04.2016г.	5 лет
Дудников А. Н.	генеральный директор общества с ограниченной ответственностью Корпорация «Еловское – Трансстрой»	Распоряжение Правительства РС(Я) № 396-Р от 19.04.2016г.	5 лет
Шестопалов А. В.	начальник ФКУ УПРДОР «Лена»	Распоряжение Правительства РС(Я) № 396-Р от 19.04.2016г.	5 лет
Лобас Ю. А.	руководитель Многофункционального Центра прикладных квалификаций ГАПОУ РС (Я) АПТ	Распоряжение Правительства РС(Я) № 396-Р от 19.04.2016г.	
Пахомова О. Г.	заведующая кафедрой транспортно – строительных дисциплин ГАПОУ РС (Я) АПТ	Распоряжение Правительства РС(Я) № 396-Р от 19.04.2016г.	5 лет

Раздел 2 "Результат деятельности учреждения"

2.1. Информация о балансовой стоимости
нефинансовых активов

Балансовая (остаточная) стоимость нефинансовых активов				Общая сумма выставленных требований в возмещение ущерба по недостачам и хищениям, тыс. руб.
Наименование нефинансовых активов	Предыдущий отчетный год, тыс. руб.	Отчетный год, тыс. руб.	% изменения	
Нежилые помещения	138093,8(71612)	138093,8(67348,9)		-
Машины и оборудование	62415,7(26052,5)	65572,1(24120,6)		
Транспортные средства	22230,9(15549,9)	22230,9(12968,3)		
Инвентарь производственный и хозяйственный	8176,6(3248,2)	9295,9(1976,1)		
Прочие основные средства	10125,9(20691,2)	10123,3(1818,8)		

2.2. Анализ дебиторской задолженности учреждения в разрезе КБК

Наименование показателя	Предыдущий отчетный год, тыс. руб.	Отчетный год, тыс. руб.	% изменения	Причины образования задолженности
180 безвозмездные денежные поступления				
211 Заработная плата	29,8	20,8		
212 Прочие выплаты	3,1			
213 Начисления на оплату труда	370,6			
221 Услуги связи				
222 Транспортные расходы	99,7	99,7		
223 Коммунальные услуги	37,2			
225 Расчеты по содержанию имущества	75,9	25		
226 Прочие услуги	301,2	297,3		
227 Прочие услуги	3,5			
228 Прочие услуги	99,7	99,7		
310 Увеличение стоимости основных средств	145,9	1200,8		
340 Увеличение стоимости материальных запасов	383,6	512		
290 Прочие расходы	905,5	19,5		
в том числе:				
нереальная к взысканию дебиторская задолженность				
ВСЕГО:	5803,4	4325,4		

2.3. Анализ кредиторской задолженности учреждения в разрезе КБК

Наименование показателя	Предыдущий отчетный год, тыс. руб.	Отчетный год, тыс. руб.	% изменения	Причины образования задолженности
180	0,9			
211 Заработная плата	4,6	14,8		
212 Прочие выплаты		8,3		
213 Начисление на оплату труда	447	2269,5		
221 Услуги связи	1,8	58,5		
222 Транспортные услуги				
223 Коммунальные услуги	251,5	1371,6		
225 Расчеты по содержанию имущества	127,1	279,5		
226 Прочие услуги	68,5	615,4		
290 Прочие расходы		2803,2		
310 Увеличение стоимости основных средств		7,5		
340 Увеличение стоимости материальных запасов	45,4	85,8		
в том числе:				
просроченная кредиторская задолженность				
ВСЕГО:	945,9	7514,1		

2.4. Информация об осуществлении деятельности, связанной с выполнением работ или оказанием услуг с обязательствами перед страховщиком по обязательному социальному страхованию

Наименование платной услуги (работы), иного вида деятельности	Единица измерения платной услуги (работы)	Цена на ед. платной услуги (работы), руб.	Сумма доходов от оказания услуги (работ), тыс. руб.	Сумма доходов от осуществления иных видов деятельности, не являющихся основными, тыс. руб.
-	-	-	-	-
Всего:				

2.5. Информация о доходах, полученных от оказания платных услуг (выполнения работ), доходах от осуществления иных видов деятельности, не являющихся основными

Наименования платной услуги (работы), иного вида деятельности	Единица измерения платной услуги (работы)	Кол-во ед. платной услуги (работы)	Сумма доходов от оказания услуги (работы), тыс. руб.	Сумма доходов от осуществления иных видов деятельности, не являющихся основным, тыс. руб.	Средняя стоимость для потребителей получения частично платных и полностью платных услуг (работ)
Платное обучение СПО	чел.	136	5 709,4		42
Подготовка, переподготовка, повышение квалификации	чел.	391	6816,4		17,4
Возмещение коммунальных услуг	чел.	375		1312,5	3,5
Услуги по организации питания	чел.	9286,7		1393,0	0,15
Итого:			12 525,8	2 705,5	

2.6. Показатели исполнения государственного задания

Наименование показателей (услуг, работ)	Ед. измер.	Значения показателей государственного задания (промежуточные, итоговые)				Характеристика причин отклонения от запланированных значений, утвержденных в гос. задании	Источник информации о фактическом значении показателя
		предшествующий 2019 год		текущий год 2020			
		утверждено	выполнено	утверждено	выполнено		
Подготовка квалифицированных рабочих, служащих (среднегодовой контингент)	чел	205,2	184,7	218,7	210,7	Книга приказав учреждения	
Подготовка специалистов среднего звена – очное образование (среднегодовой контингент)	чел	357	320	350,8	332,2	Книга приказав учреждения	

2.7. Количество потребителей, воспользовавшихся услугами (работами) учреждения (в том числе, платными)

Вид услуги (работы)	Общее количество потребителей, воспользовавшихся услугами (работами)					
	бесплатно		частично платно		полностью платно	
	2019 г.	2020 г.	2019г	2020 г.	2019 г.	2020г.
Обучение учащихся (очное, заочное)	555	647	-	-	129	136
Подготовка, переподготовка, повышение квалификации	2	-	-	-	440	391
Итого:	557	647	-	-	569	527

2.8. Информация о проверках деятельности учреждения

Наименование проверяющего органа	Дата проведения проверки	Тема проверки	Основные замечания	Меры, принятые по их устранению
			Замечаний нет	

2.9. Информация о жалобах потребителей

Наименование субъекта	Суть жалобы	Количество жалоб потребителей	Меры, принятые по результатам рассмотрения жалоб
Жалоб от потребителей нет			

2.10. Информация о суммах плановых и кассовых поступлений и выплат (с учетом возвратов)

2.10.1. Информация о суммах плановых и кассовых поступлений и выплат (с учетом возвратов) субсидии на выполнение государственного задания и содержания имущества, бюджетных ассигнований на выполнение публичных обязательств и внебюджетных средств (1,2,4)

№ п/п	Наименование показателя	КОСГУ	Плановый объем поступлений и расходов, тыс. руб.	Кассовый объем, тыс. руб.	Процент исполнения, %
1.	Остаток средств на начало года		1 147,7		
2.	Поступления, всего		171 324,02	164 579,6	
	в том числе:				
2.1.	Субсидии на выполнение государственного задания		131 167,9	125 005,1	
2.2.	Поступления от оказания учреждением услуг (выполнения работ) на платной основе		23 300,00	23 220,2	
2.3.	Публичные обязательства перед физическими лицами в денежной форме, полномочия, по исполнению которых от имени министерства переданы в установленном порядке учреждению		14 541,4	14 541,4	
2.4.	Общая сумма прибыли АУ после налогообложения в отчетном периоде от оказания частично платных и полностью платных услуг (работ)				
3.	Выплаты, всего		145 207,1	144 724,4	
	в том числе:				
3.1.	Заработная плата	211	78 220,2	78 211,4	

3.2.	Прочие выплаты	266	235,3	235,3	
3.3.	Прочие выплаты	212	15,9	15,8	
3.4.	Начисления на выплаты по оплате труда	213	22 080,5	20 608,4	
3.5.	Прочие выплаты	214	664,6	664,6	
3.6.	Услуги связи	221	606,1	553	
3.7.	Транспортные услуги	222	412,8	405,6	
3.8.	Коммунальные услуги	223	16 968,3	15 568,3	
3.9.	Работы, услуги по содержанию имущества, в т.ч.	225	6 009,4	5 872,3	
3.10.	Прочие работы, услуги	226	12 382,6	11 758,8	
3.11.	Прочие работы, услуги	227	404,2	404	
3.12.	Прочие работы, услуги	228	593,8	593,8	
3.13.	Пособия по социальной помощи населению	262	1 000,0	1 000,0	
3.14.	Прочие расходы	290	12 231,8	12 228,8	
3.15.	Прочее	850	4 749,9	2 490,3	
3.14.	Расходы на приобретение основных средств	310	5 370,0	5 034,0	
3.15.	Увеличение стоимости материальных запасов	340	9 378,7	8 630,1	
			171 324,02	164 274,6	

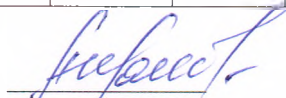
2.10.2. Информация о суммах плановых и кассовых поступлений и выплат (с учетом возвратов) целевых субсидий (5)

№ п/п	Наименование показателя	КОСГУ	Плановый объем поступлений и расходов, тыс. руб.	Кассовый объем, тыс. руб.	Процент исполнения, %
1.	Остаток средств на начало года				
2.	Поступления, всего		13 167,7	13 167,7	100
	в том числе:				
2.2.	Целевые субсидии				
2.3.	Бюджетные инвестиции				
3.	Выплаты, всего		13 167,7	13 167,7	100
	в том числе:				
3.1.	Прочие расходы – стипендиальный фонд (16224)	262	1 000,00	1 000,00	100
3.2.	Прочие расходы – стипендиальный фонд (16224)	296	11 976,8	11 976,8	100
3.3.	Прочие расходы – стипендиальный фонд (16224)	226	480	480	100
3.4.	Прочие расходы – стипендиальный фонд (16224)	346	42,4	42,4	100
		226	69,9	69,9	100
		310	65	65	100
3.5.	Обучение по коротким программам (КОВИД)	346	5	5	100
		349	3,6	3,6	100
3.6.	Установка видеонаблюдения в обсерваторах для организации медицинского наблюдения за контактными лицами из очагов новой коронавирусной инфекции (COVID -19) (КОВИД)	228	593,8	593,8	100
3.7.	Приобретение оборудования по обеззараживанию воздуха	310	305	305	100
	Остаток средств на конец года:		14 541,4	14 541,4	100

Раздел 3 "Информация об использовании имущества,
закрепленного за учреждением"


Наименование показателя	Общая балансовая стоимость, тыс. руб.		Общая площадь объектов недвижимого имущества, кв. м	Кол-во объектов недвижимого имущества, шт.	Объем средств, полученных в отчетном году от распоряжения имуществом, тыс. руб.	Объем средств, направленный на содержание имущества, тыс. руб.
	на начало года	на конец года				
Информация об объектах недвижимого имущества						
Недвижимое имущество, находящееся у учреждения на праве оперативного управления	131 998,6	138 093,8	13375,3	8		
Недвижимое имущество, находящееся у учреждения на праве оперативного управления и переданного в аренду	-					
Недвижимое имущество, находящееся у учреждения на праве оперативного управления и переданного в безвозмездное пользование						
Итого:	131998,6	138 093,8	13375,3			
Недвижимое имущество, приобретенное учреждением в отчетном году за счет средств, выделенных министерством образования и науки края на указанные цели						
Недвижимое имущество, приобретенное учреждением в отчетном году за счет полученных от платных услуг и осуществления иных видов деятельности, не являющихся основными						
Информация об объектах движимого имущества						
Движимое имущество иное, находящееся у учреждения на праве оперативного управления	84186,5	88621,4				
Движимое имущество, находящееся у учреждения на праве оперативного управления и переданного в аренду	-					
Движимое имущество, находящееся у учреждения на праве оперативного управления и переданного в безвозмездное пользование	-					
Итого:	84186,5	88621,4				
Всего:	216185,1	226715,2				

Директор


(подпись)

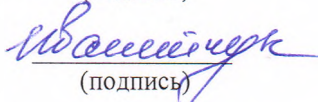
А.В. Иванов
(расшифровка подписи)

Главный бухгалтер


(подпись)

Е.Н. Рудакова
(расшифровка подписи)

Экономист


(подпись)

Т.В. Иваничук
(расшифровка подписи)

«01» марта 2021г.